

令和元年度 湯田小学校 学校評価(保護者)

皆様にご協力いただきました学校評価の結果をお知らせします。今年度の反省を生かして、来年度さらによりよい湯田小学校になるよう職員一同努めて参ります。
保護者の皆様の一層のご協力をよろしくお願いいたします。

集計結果

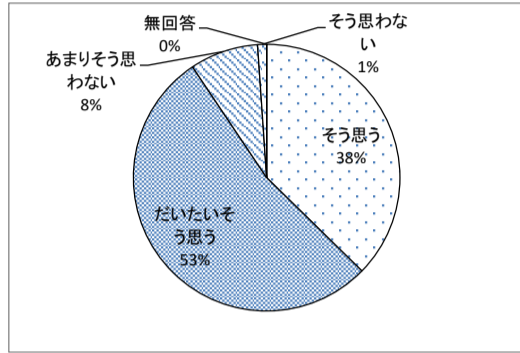
(1) 学年

	1年	2年	3年	4年	5年	6年	合計
回収	57	77	80	66	81	97	458
学年人数	60	80	85	71	86	103	485
回収率	95.0%	96.3%	94.1%	93.0%	94.2%	94.2%	94.4%

(2) 以下の各項目について、「そう思うか(適合度)」をお答えください。

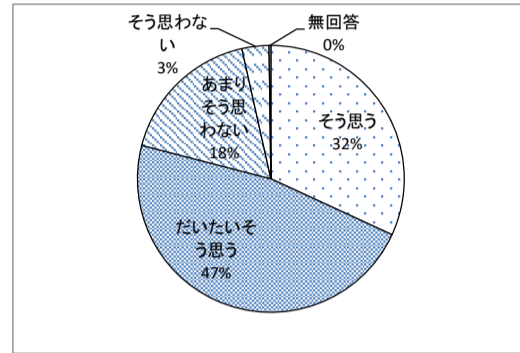
1. お子さんは、学校生活を楽しく感じ、毎日生き生きと通学していますか。

そう思う	だいたい そう思う	あまりそう 思わない	そう思わ ない	無回答	計
171	244	38	5	0	458
37.3%	53.3%	8.3%	1.1%	0.0%	100.0%



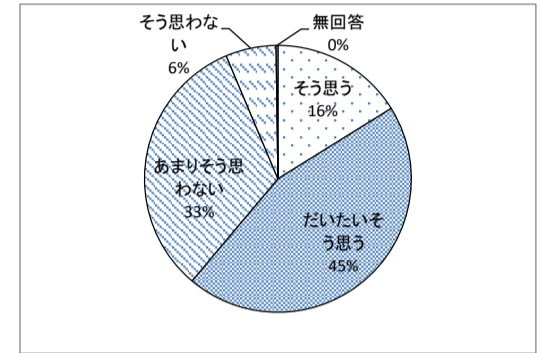
2. お子さんは、「早寝・早起き」の習慣を心がけ、規則正しい生活リズムが身についていますか。

そう思う	だいたい そう思う	あまりそう 思わない	そう思わ ない	無回答	計
146	216	80	15	1	458
31.9%	47.2%	17.5%	3.3%	0.2%	100.0%



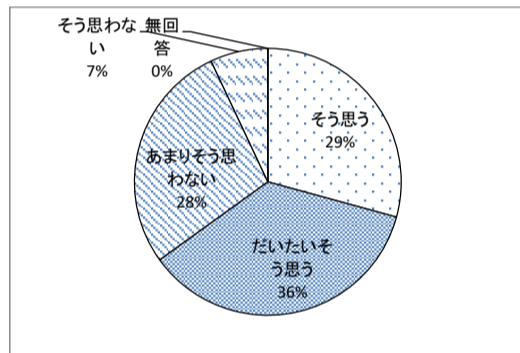
3. お子さんは、ご家庭でも意欲的に学習し、学習内容をよく理解していますか。

そう思う	だいたい そう思う	あまりそう 思わない	そう思わ ない	無回答	計
74	206	149	28	1	458
16.2%	45.0%	32.5%	6.1%	0.2%	100.0%



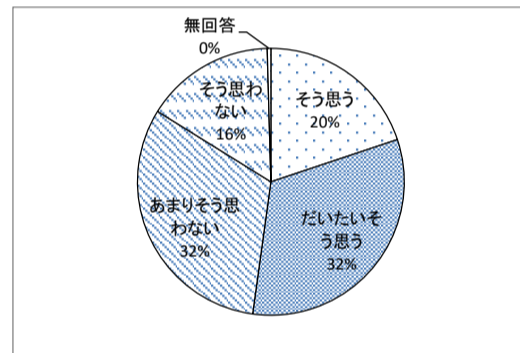
4. お子さんは、運動に進んで取り組んでいますか。

そう思う	だいたい そう思う	あまりそう 思わない	そう思わ ない	無回答	計
134	164	128	32	0	458
29.3%	35.8%	27.9%	7.0%	0.0%	100.0%



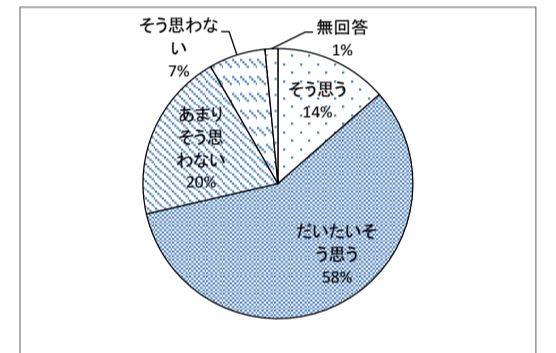
5. お子さんは、週末読書に取り組んでいますか。

そう思う	だいたい そう思う	あまりそう 思わない	そう思わ ない	無回答	計
91	148	145	72	2	458
19.9%	32.3%	31.7%	15.7%	0.4%	100.0%



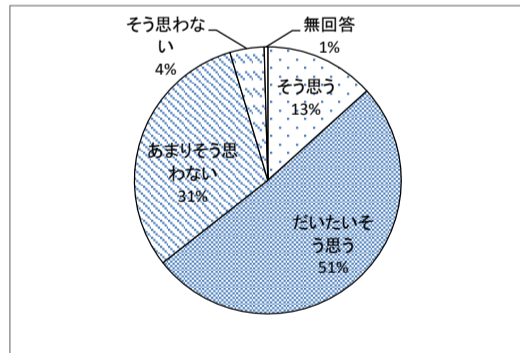
6. 学校では、落ち着いた雰囲気の中で、学習に取り組んでいると思われませんか。

そう思う	だいたい そう思う	あまりそう 思わない	そう思わ ない	無回答	計
62	265	93	31	7	458
13.5%	57.9%	20.3%	6.8%	1.5%	100.0%



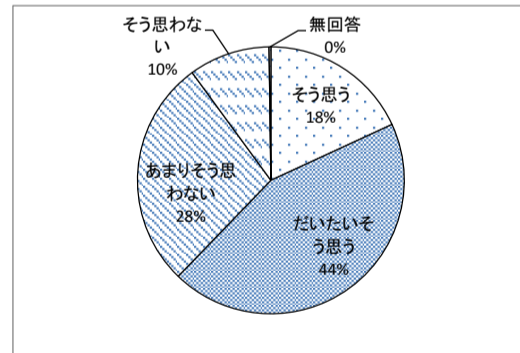
7. 学校では特に、「あいさつができる子ども」の育成に努めていますが、その成果は現れてきていると思われませんか。

そう思う	だいたい そう思う	あまりそう 思わない	そう思わ ない	無回答	計
61	234	142	19	2	458
13.3%	51.1%	31.0%	4.1%	0.4%	100.0%



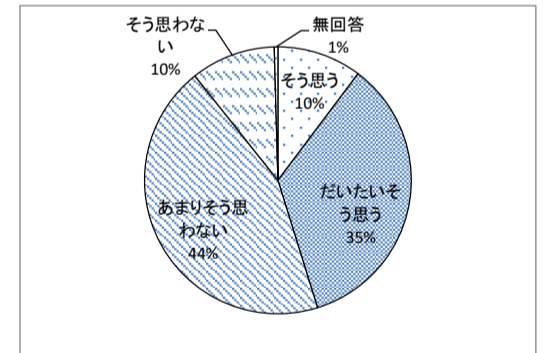
8. 学校では学習習慣定着のため、毎日宿題を出しています。量は適切で、10分×学年程度の学習ができていますか。

そう思う	だいたい そう思う	あまりそう 思わない	そう思わ ない	無回答	計
83	202	127	45	1	458
18.1%	44.1%	27.7%	9.8%	0.2%	100.0%



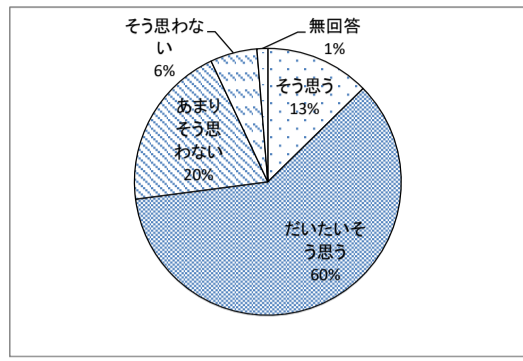
9. 学校では、全校で「はきものそろえ」に取り組んでいますが、その成果は現れてきていると思われませんか。

そう思う	だいたい そう思う	あまりそう 思わない	そう思わ ない	無回答	計
47	160	202	47	2	458
10.3%	34.9%	44.1%	10.3%	0.4%	100.0%



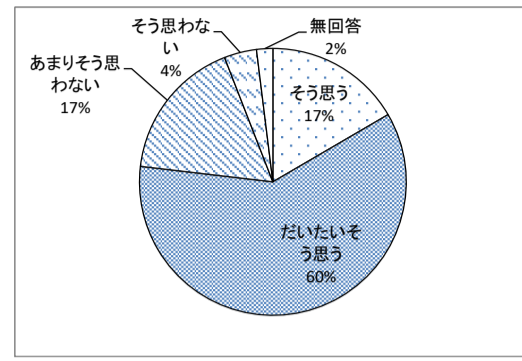
10. 学校では、「わかって・できて・楽しい」と自信が持てる子どもを育てることを目標に授業づくりに努めています。わかりやすく指導していると思われませんか。

そう思う	だいたい そう思う	あまりそう 思わない	そう思わ ない	無回答	計
58	276	92	26	6	458
12.7%	60.3%	20.1%	5.7%	1.3%	100.0%



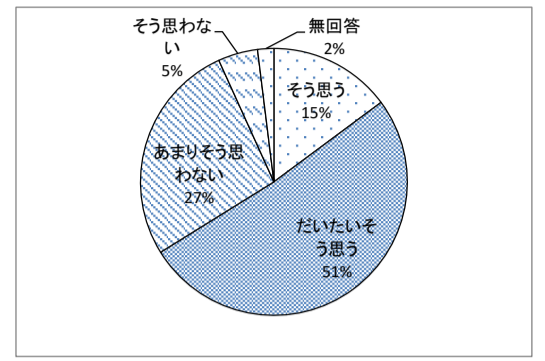
11. 学校は、人を思いやる心を育て、一人ひとりの命や人権を大切にした指導を積極的に行っていると思われませんか。

そう思う	だいたい そう思う	あまりそう 思わない	そう思わ ない	無回答	計
76	276	79	18	9	458
16.6%	60.3%	17.2%	3.9%	2.0%	100.0%



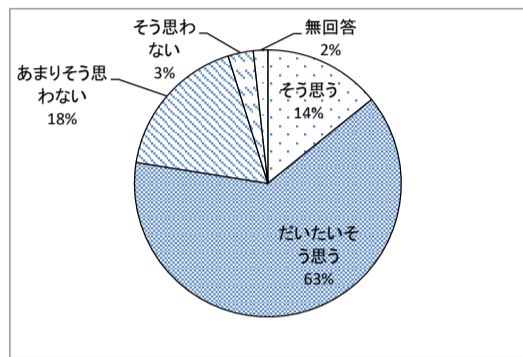
12. 学校には、子どもの教育上の悩みや困っていることを、気軽に相談できる雰囲気がありますか。

そう思う	だいたい そう思う	あまりそう 思わない	そう思わ ない	無回答	計
68	235	124	22	9	458
14.8%	51.3%	27.1%	4.8%	2.0%	100.0%



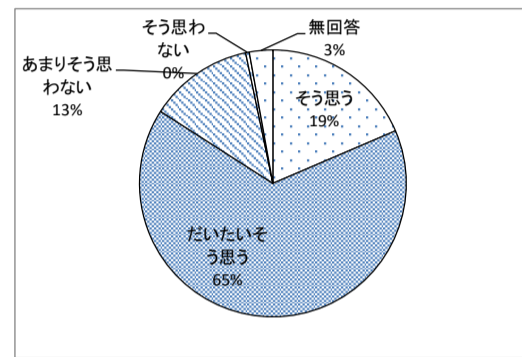
13. 学校施設における校舎内外の安全管理体制は、十分だと思われませんか。

そう思う	だいたい そう思う	あまりそう 思わない	そう思わ ない	無回答	計
65	290	81	14	8	458
14.2%	63.3%	17.7%	3.1%	1.7%	100.0%



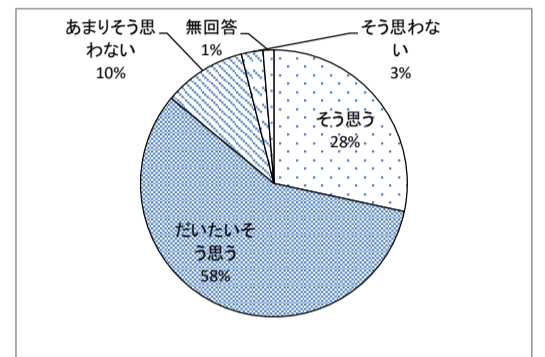
14. 学校の教育機器や施設・設備は十分だと思われませんか。

そう思う	だいたい そう思う	あまりそう 思わない	そう思わ ない	無回答	計
85	300	58	2	13	458
18.6%	65.5%	12.7%	0.4%	2.8%	100.0%



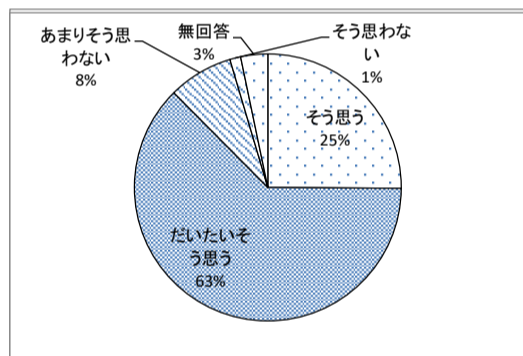
15. 学校は、校報やホームページ等を通じて、適切かつ積極的な情報発信ができていますと思われませんか。

そう思う	だいたい そう思う	あまりそう 思わない	そう思わ ない	無回答	計
130	264	46	12	6	458
28.4%	57.6%	10.0%	2.6%	1.3%	100.0%



16. 学校支援ボランティアの方々の協力は、お子さんの学習や学校生活の充実に、十分に生かされていると思われませんか。

そう思う	だいたい そう思う	あまりそう 思わない	そう思わ ない	無回答	計
115	286	36	6	15	458
25.1%	62.4%	7.9%	1.3%	3.3%	100.0%



令和元年度 湯田小学校 学校評価(児童)

集計結果

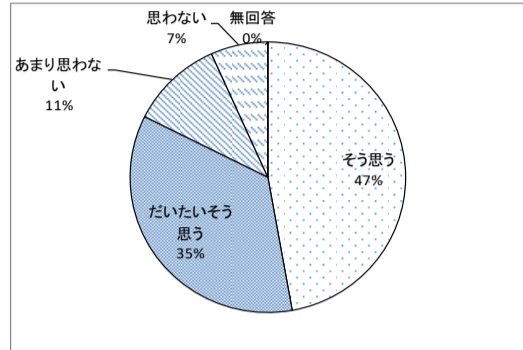
(1) 学年

	1年	2年	3年	4年	5年	6年	森の子	合計
回収	59	78	81	71	81	96	11	477
学年人数	59	78	82	71	82	102	11	485
回収率	100.0%	100.0%	98.8%	100.0%	98.8%	94.1%	100.0%	98.4%

(2) 以下の各項目について、「そう思うか(適合度)」をお答えください。

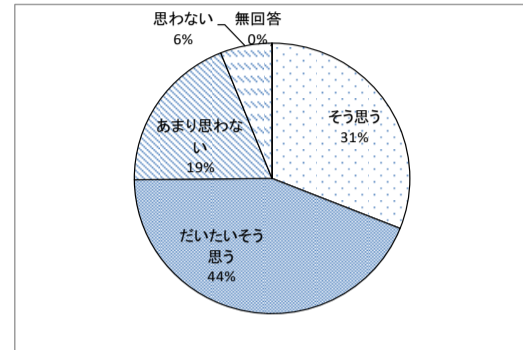
1. 学校は楽しいですか。

そう思う	だいたい そう思う	あまり思わ ない	思わない	無回答	計
225	168	52	32	0	477
47.2%	35.2%	10.9%	6.7%	0.0%	100.0%



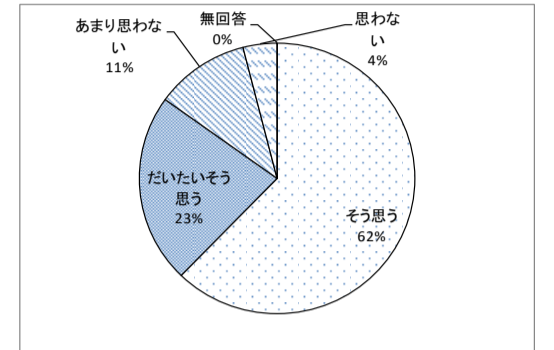
2. 「早寝・早起き」に気が付いていますか。

そう思う	だいたい そう思う	あまり思わ ない	思わない	無回答	計
148	209	91	29	0	477
31.0%	43.8%	19.1%	6.1%	0.0%	100.0%



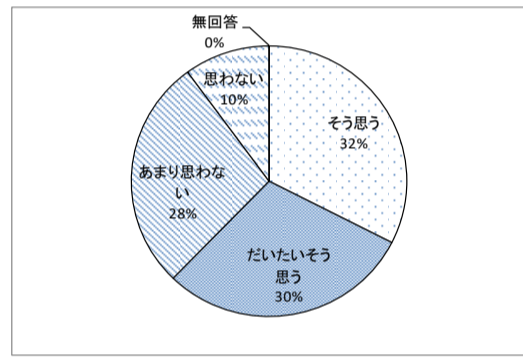
3. 家庭学習は忘れずにできていますか。

そう思う	だいたい そう思う	あまり思わ ない	思わない	無回答	計
297	108	53	19	0	477
62.3%	22.6%	11.1%	4.0%	0.0%	100.0%



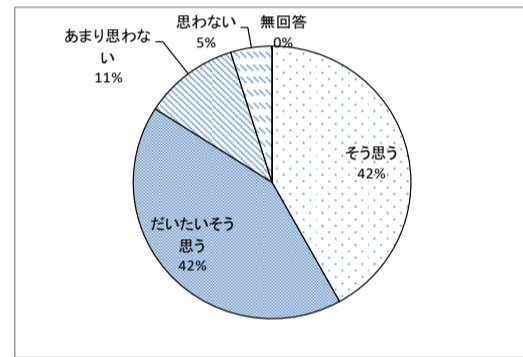
4. 週末読書など、たくさん本を読んでいますか。

そう思う	だいたい そう思う	あまり思わ ない	思わない	無回答	計
155	142	132	48	0	477
32.5%	29.8%	27.7%	10.1%	0.0%	100.0%



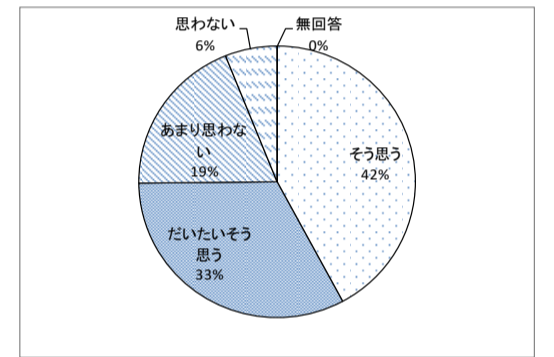
5. 授業中は、集中して学習していますか。

そう思う	だいたい そう思う	あまり思わ ない	思わない	無回答	計
200	201	53	23	0	477
41.9%	42.1%	11.1%	4.8%	0.0%	100.0%



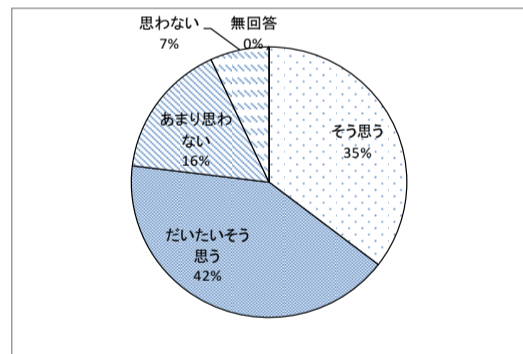
6. 進んであいさつをしていますか。

そう思う	だいたい そう思う	あまり思わ ない	思わない	無回答	計
201	156	91	29	0	477
42.1%	32.7%	19.1%	6.1%	0.0%	100.0%



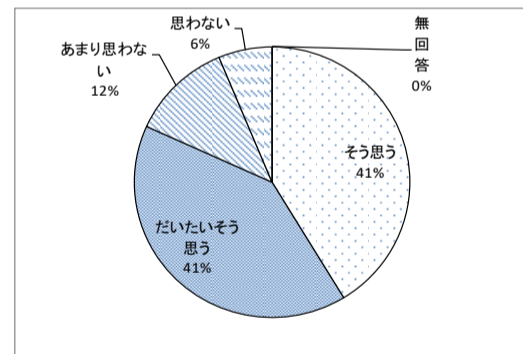
7. 授業中、学習したことをいねいに書いていますか。

そう思う	だいたい そう思う	あまり思わ ない	思わない	無回答	計
169	198	77	33	0	477
35.4%	41.5%	16.1%	6.9%	0.0%	100.0%



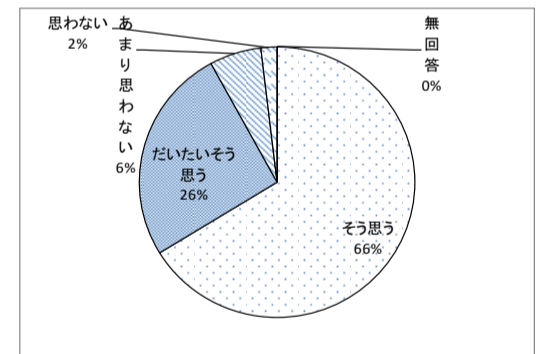
8. 学校の勉強は、わかりやすいですか。

そう思う	だいたい そう思う	あまり思わ ない	思わない	無回答	計
197	193	57	30	0	477
41.3%	40.5%	11.9%	6.3%	0.0%	100.0%



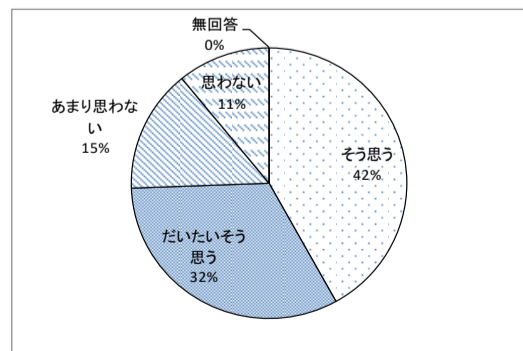
9. みんなと仲良くすごしていますか。

そう思う	だいたい そう思う	あまり思わ ない	思わない	無回答	計
316	123	29	9	0	477
66.2%	25.8%	6.1%	1.9%	0.0%	100.0%



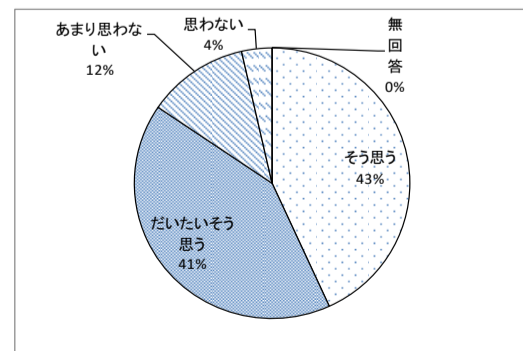
10. 困った時は、先生や友だちに相談していますか。

そう思う	だいたい そう思う	あまり思わ ない	思わない	無回答	計
200	155	70	52	0	477
41.9%	32.5%	14.7%	10.9%	0.0%	100.0%



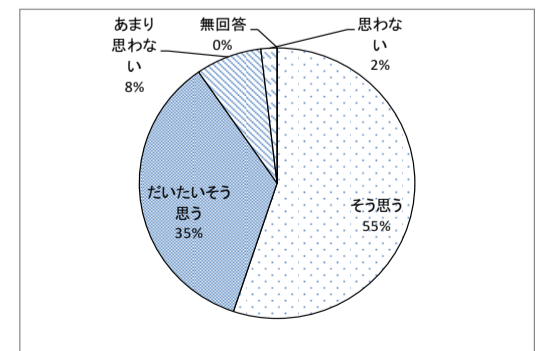
11. 湯田小のきまりを守っていますか。

そう思う	だいたい そう思う	あまり思わ ない	思わない	無回答	計
206	197	57	17	0	477
43.2%	41.3%	11.9%	3.6%	0.0%	100.0%



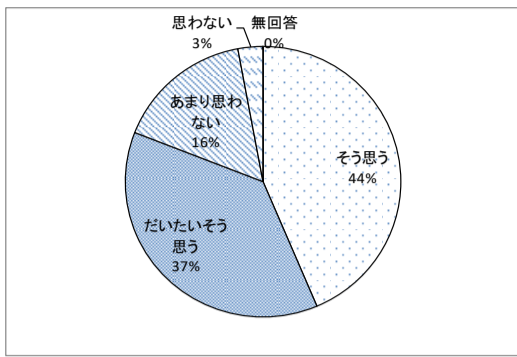
12. チャイムの合図で、行動できていますか。

そう思う	だいたい そう思う	あまり思わ ない	思わない	無回答	計
263	168	37	9	0	477
55.1%	35.2%	7.8%	1.9%	0.0%	100.0%



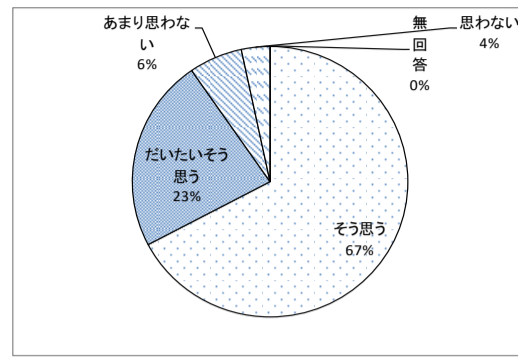
13. 協力して、しっかりと掃除ができていますか。

そう思う	だいたい そう思う	あまり思わ ない	思わない	無回答	計
208	178	77	14	0	477
43.6%	37.3%	16.1%	2.9%	0.0%	100.0%



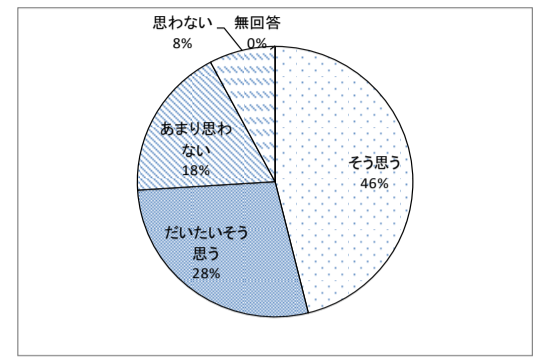
14. はきものは、そろえていますか。

そう思う	だいたい そう思う	あまり思わ ない	思わない	無回答	計
321	110	30	16	0	477
67.3%	23.1%	6.3%	3.4%	0.0%	100.0%



15. 進んで外遊びや運動をしていますか。

そう思う	だいたい そう思う	あまり思わ ない	思わない	無回答	計
220	133	87	37	0	477
46.1%	27.9%	18.2%	7.8%	0.0%	100.0%



16. 学校でのことを家で話していますか。

そう思う	だいたい そう思う	あまり思わ ない	思わない	無回答	計
243	123	62	49	0	477
50.9%	25.8%	13.0%	10.3%	0.0%	100.0%

